

Votre association en quelques chiffres



Pdts d'Exploit.

1 826 887 €


+2,8%

🏆 Hausse de 50 590 €



Fonds propres

912 556 €



Effectif

30 pers.

Résultat
56 033 €



3,07% du CA



Trésorerie

787 611 €

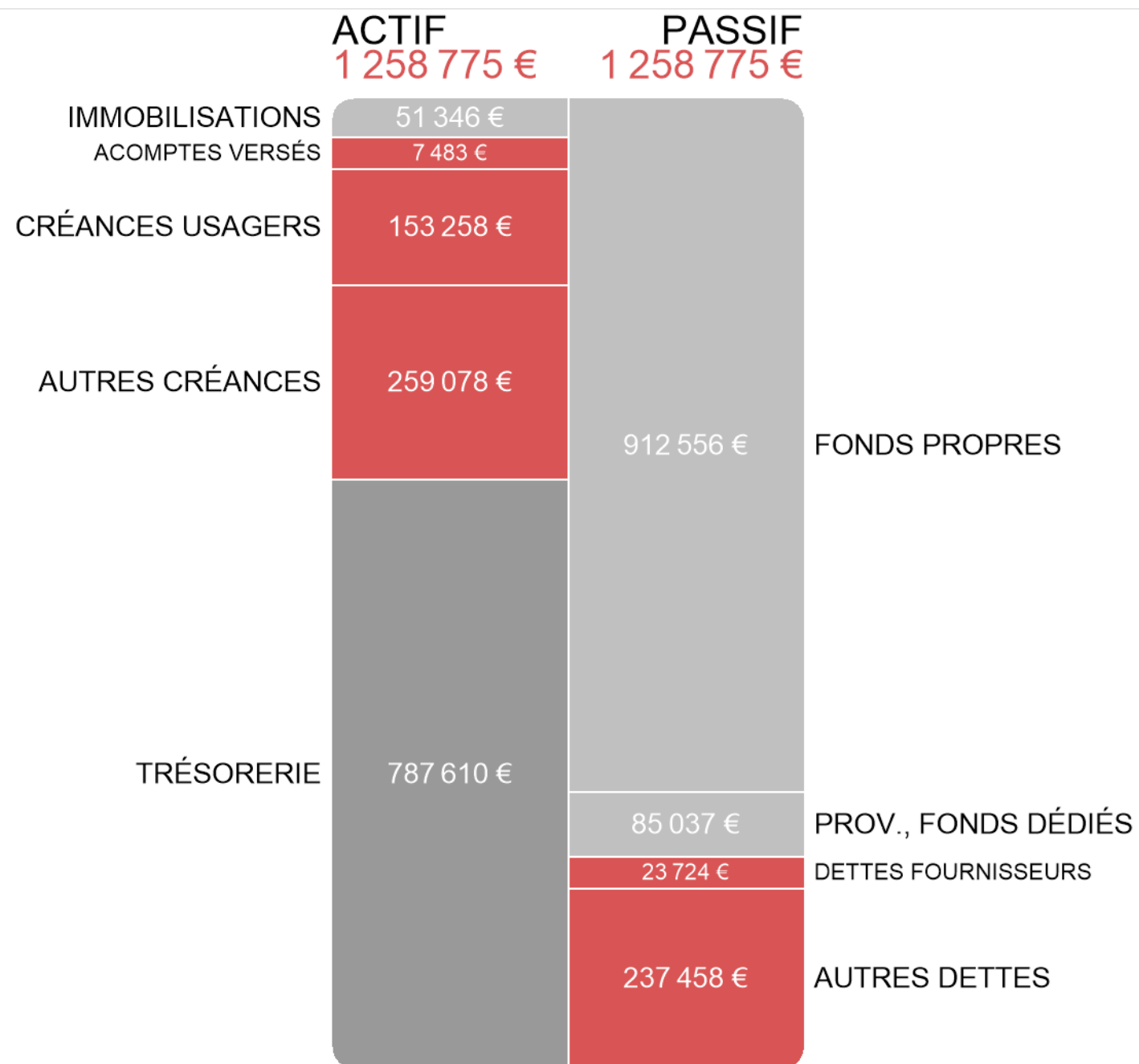
SYNTHESE ACTIVITE N / N-1

	2025	2024	Évolution	
Prestations de services	179 340 €	208 866 €	-29 526 €	-14,1%
Subventions	1 263 187 €	1 176 438 €	+86 749 €	+7,4%
Cotisations et partenariats	373 422 €	343 574 €	+29 848 €	+8,7%
Transferts de charges	0 €	21 358 €	-21 358 €	
Utilisation des fonds dédiés	2 220 €	18 850 €	-16 630 €	-88,2%
Autres produits	8 717 €	7 210 €	+1 507 €	+20,9%
Produits d'exploitation	1 826 886 €	1 776 296 €	+50 590 €	+2,8%
Autres achats et charges externes	224 799 €	251 963 €	-27 164 €	-10,8%
Impôt, taxes et versement assimilés	93 168 €	96 858 €	-3 690 €	-3,8%
Charges de personnel	1 389 437 €	1 367 683 €	+21 754 €	+1,6%
Dotations amortissements et provision	41 083 €	15 291 €	+25 792 €	+168,7%
Reports en fonds dédiés	34 991 €	2 220 €	+32 771 €	
Autres charges	854 €	1 012 €	-158 €	-15,6%
Charges d'exploitation	1 784 332 €	1 735 027 €	+49 305 €	+2,8%
Résultat d'exploitation	42 554 €	41 269 €	+1 285 €	+3,1%
Résultat financier	17 823 €	12 226 €	+5 597 €	+45,8%
Résultat exceptionnel	0 €	-1 852 €	+1 852 €	
Impôt société	4 344 €	2 892 €	+1 452 €	+50,2%
Résultat net	56 033 €	48 751 €	+7 282 €	+14,9%

SYNTHESE ACTIVITE N / Budget

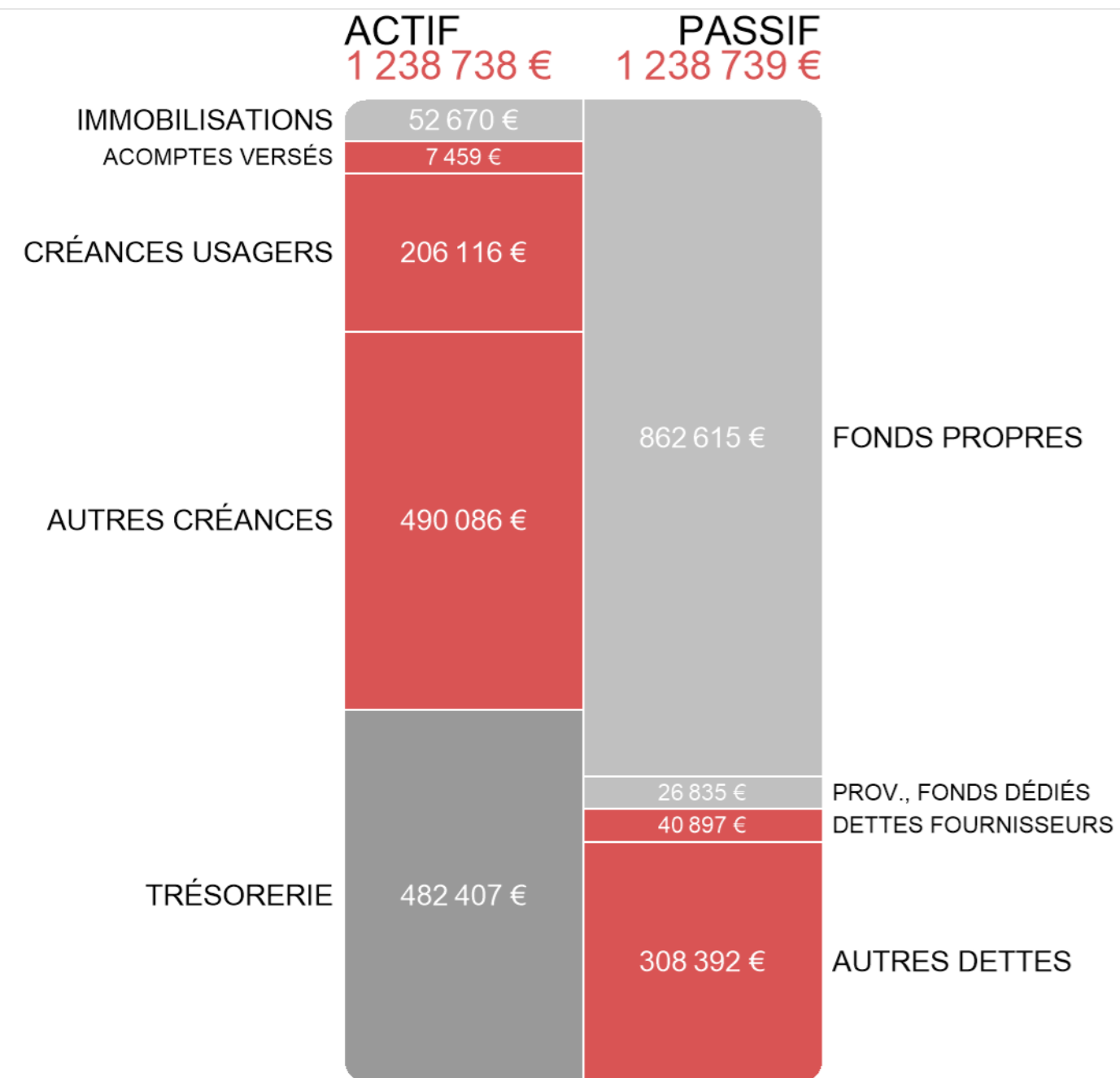
	2025	Budget		
Prestations de services	179 340 €	167 832 €	+11 508 €	+6,9%
Subventions	1 263 187 €	1 141 270 €	+121 917 €	+10,7%
Cotisations et partenariats	373 422 €	560 295 €	-186 873 €	-33,4%
Utilisation des fonds dédiés	2 220 €	0 €	+2 220 €	
Autres produits	8 717 €	0 €	+8 717 €	
Produits d'exploitation	1 826 886 €	1 869 397 €	-42 511 €	-2,3%
Autres achats et charges externes	224 799 €	283 587 €	-58 788 €	-20,7%
Impôt, taxes et versement assimilés	93 168 €	82 282 €	+10 886 €	+13,2%
Charges de personnel	1 389 437 €	1 385 852 €	+3 585 €	+0,3%
Dotations amortissements et provision	41 083 €	19 953 €	+21 130 €	+105,9%
Reports en fonds dédiés	34 991 €	2 160 €	+32 831 €	
Autres charges	854 €	4 100 €	-3 246 €	-79,2%
Charges d'exploitation	1 784 332 €	1 777 934 €	+6 398 €	+0,4%
Résultat d'exploitation	42 554 €	91 463 €	-48 909 €	-53,5%
RESULTAT FINANCIER	17 823 €	5 922 €	+11 901 €	+201%
Impôt société	4 344 €	1 000 €	+3 344 €	+334,4%
RESULTAT NET	56 033 €	96 385 €	-40 352 €	-41,9%

Bilan au 31/12/2025



FONDS DE ROULEMENT 946 247 €
 BESOIN EN F.R. 158 637 €
 TRÉSORERIE 787 610 €

Bilan au 31/12/2024



FONDS DE ROULEMENT 836 780 €
 BESOIN EN F.R. 354 372 €
 TRÉSORERIE 482 408 €